

**МИНИСТЕРСТВО ОБРАЗОВАНИЯ И НАУКИ РЕСПУБЛИКИ КАЛМЫКИЯ  
БЮДЖЕТНОЕ УЧРЕЖДЕНИЕ ДОПОЛНИТЕЛЬНОГО ОБРАЗОВАНИЯ  
РЕСПУБЛИКИ КАЛМЫКИЯ  
«ЦЕНТР РАЗВИТИЯ ОДАРЁННЫХ ДЕТЕЙ»**



**«ИТОГИ РЕГИОНАЛЬНОГО ЭТАПА  
ВСЕРОССИЙСКОЙ ОЛИМПИАДЫ  
ШКОЛЬНИКОВ  
В 2025-2026 УЧЕБНОМ ГОДУ»**

**информационно-аналитический сборник**

**ЭЛИСТА - 2026**

**В сборник вошли статистические данные, таблицы, диаграммы. Весь аналитический материал разработан на основе результатов регионального этапа Всероссийской олимпиады школьников в 2025/2026 учебном году.**

<b>№</b>	<b>СОДЕРЖАНИЕ</b>	<b>СТР</b>
<b>1</b>	<b>Введение</b>	<b>4</b>
<b>2</b>	<b>Раздел 1. Документы, регламентирующие проведение Всероссийской олимпиады школьников в Республике Калмыкия в 2025-2026 учебном году.</b>	<b>5</b>
<b>3</b>	<b>Раздел 2. Статистическая информация об участии обучающихся в школьном и муниципальном этапах ВсОШ в 2025-2026 учебном году.</b>	<b>7</b>
<b>4</b>	<b>Раздел 3. Статистическая информация об участии обучающихся в региональном этапе ВсОШ в 2025-2026 учебном году.</b>	<b>11</b>

## Введение

Одной из приоритетных задач в развитии образования в Российской Федерации является формирование и развитие системы поиска и поддержки талантливых детей и молодежи. Всероссийская олимпиада школьников (далее ВсОШ) является ведущим направлением в решении данной задачи.

В соответствии с Законом «Об образовании в Российской Федерации» целью проведения олимпиады является «выявление и развитие у обучающихся интеллектуальных и творческих способностей, способностей к занятиям физической культурой и спортом, интереса к научной (научно-исследовательской) деятельности, творческой деятельности, физкультурно-спортивной деятельности, на пропаганду научных знаний, творческих и спортивных достижений» (ст.77 «Организация получения образования лицами, проявившими выдающиеся способности»)<sup>1</sup>

Задачи проведения ВсОШ:

выявить одаренных, талантливых детей в системе образования Республики Калмыкия;

- создать условия, позволяющие одаренным детям реализовывать образовательные потребности;
- определить уровень форсированности системы по работе с одаренными детьми
- определить актуальные проблемы в развитии олимпиадного движения в республике;
- использовать результаты участия школьников в олимпиадах школьного, муниципального и регионального этапов ВсОШ для формирования рекомендаций для образовательных организаций, органов местного самоуправления в сфере образования, по дальнейшему развитию системы работы с одаренными детьми.

В данном сборнике приведены статистические и информационно-аналитические материалы по итогам участия общеобразовательных организаций республики Калмыкия во ВсОШ в 2025-2026 учебном году. Данные материалы предоставляют возможность участникам образовательных отношений, а также всем заинтересованным лицам ознакомиться с актуальными результатами ВсОШ для наиболее эффективной организации работы по подготовке школьников к участию в школьном, муниципальном, региональном этапах олимпиады.

## **Раздел 1. Документы, регламентирующие проведение Всероссийской олимпиады школьников в Республике Калмыкия в 2025-2026 учебном году.**

**Всероссийская олимпиада школьников в Республике Калмыкия в 2025-2026 учебном году проводилась в соответствии со следующими документами:**

Региональный этап проводился на основании следующей нормативно-правовой базы:

### **федерального уровня:**

1. Федеральный закон от 01.09.2013г. №273-ФЗ «Об образовании в Российской Федерации»
2. Приказ Министерства просвещения от 27.11.2020г. № 678 «Об утверждении Порядка проведения всероссийской олимпиады школьников».
3. Приказ Министерства просвещения России от 16.08.2021г. № 565 «О внесении изменений в приказ Министерства просвещения Российской Федерации от 27 ноября 2020 г. № 678 «Об утверждении Порядка проведения всероссийской олимпиады школьников».
4. Приказ Министерства просвещения России от 17.03.2022г. № 73 «О внесении изменений в Порядок проведения всероссийской олимпиады школьников, утвержденный приказом Министерства просвещения Российской Федерации от 27 ноября 2020 г. № 678».
5. Приказ Министерства просвещения России от 26.01.2023г. № 55 «О внесении изменений в порядок проведения всероссийской олимпиады школьников, утвержденный Приказом Министерства просвещения России от 27.11.2020 № 678».
6. Приказ Министерства просвещения России от 05.08.2024г. № 528 «О внесении изменений в приказ Министерства просвещения Российской Федерации от 27 ноября 2020 г. № 678 Об утверждении Порядка проведения всероссийской олимпиады школьников».
7. Приказ Министерства просвещения России от 18.08.2025г. № 608 «О внесении изменений в Порядок проведения всероссийской олимпиады школьников, утвержденный Приказом Министерства просвещения России от 27.11.2020 № 678».
8. Приказ Министерства просвещения России от 15.10.2025г. № 748 «Об установлении сроков и графика проведения регионального этапа всероссийской олимпиады школьников в 2025/2026 учебном году».

9. Приказ Министерства просвещения России от 19.11.2025г. № 823 «Об определении сроков и мест проведения заключительного этапа всероссийской олимпиады школьников в 2025/2026 учебном году по каждому общеобразовательному предмету».
10. Приказ Министерства просвещения России от 24.02.2026г. № 120 «О внесении изменения в количество проходных баллов, необходимое для участия в заключительном этапе всероссийской олимпиады школьников 2025/26 учебного года по общеобразовательным предметам, определенное приказом Министерства просвещения России от 16 февраля 2026г. № 84».
11. Приказ Министерства просвещения России от 15.12.2025г. № 962 «О внесении изменения в сроки и места проведения заключительного этапа всероссийской олимпиады школьников в 2025/26 учебном году по каждому общеобразовательному предмету, определенные приказом Министерства просвещения Российской Федерации от 19 ноября 2025г. № 823».

#### **Регионального уровня:**

1. Приказ Минобрнауки РК от 17.12.2025г. № 1682 «Об утверждении количества баллов, необходимых для участия в региональном этапе всероссийской олимпиады школьников, региональной олимпиады в 2025/26 учебном году».
2. Приказ Минобрнауки РК от 31.10.2025г. № 1501 «Об утверждении Порядка проведения республиканской олимпиады школьников».
3. Приказ Минобрнауки РК от 31.12.2025г. № 1732 «Об утверждении базы проведения регионального этапа всероссийской олимпиады школьников в 2025 - 26 учебном году».
4. Приказ Минобрнауки РК от 12.01.2026г. № 03 «Об утверждении количества баллов, необходимых для участия в региональном этапе всероссийских олимпиад, региональной олимпиаде в 2025-2026 учебном году».
4. Приказ Минобрнауки РК от 16.12.2025г. № 1671 «Об утверждении граничного балла и квоты прохождения на региональный этап ВсОШ в 2025/2026 учебном году».
5. Приказ Минобрнауки РК от 15.01.2026г. № 36 «О включении дополнительного списка обучающихся, допущенных к участию в региональном этапе ВсОШ в 2025/2026 учебном году».
6. Приказ Минобрнауки РК от 19.01.2026г. № 54 «О включении дополнительного списка обучающихся, допущенных к участию в региональном этапе ВсОШ в 2025/2026 учебном году».
7. Приказ Минобрнауки РК от 22.01.2026г. № 82 «Об утверждении квоты победителей и призеров регионального этапа ВсОШ в 2025/2026 учебном году».
8. Приказ Минобрнауки РК от 09.09.2025г. № 1227 «Об обеспечении организации и проведения ВсОШ в Республике Калмыкия в 2025/2026 учебном году».

## Раздел 2. Статистическая информация об участии обучающихся в школьном и муниципальном этапах ВсОШ в 2025-2026 учебном году.

Всероссийская олимпиада школьников проводится по 24 общеобразовательным предметам. Каждый предмет имеет свою специфику, которую необходимо учитывать при подготовке и проведении этапов олимпиады.

Целью проведения школьного этапа является прежде всего раннее выявление одаренных детей и вовлечение их в олимпиадную подготовку, предметное определение одаренных школьников. Отличительные черты школьного этапа - открытость и массовость участия в олимпиадном движении.

По статистике министерства образования и науки Республики Калмыкия в олимпиадах участвуют до 80 % обучающихся образовательных организаций республики. В 2025-2026 учебном году в этапах Всероссийской олимпиады школьников приняло участие: на школьном этапе 16138\* обучающихся, по итогам которого выявлено 13584 победителей и призёров. В муниципальном этапе ВОШ – 6132\* школьника, из них победителями и призерами стало 3091 детей.

(\* - обучающийся, принявший участие в школьном и муниципальном этапах олимпиады по нескольким предметам, учитывался 1 раз.)

Статистическая информация о результатах школьного и муниципального этапов олимпиады в разрезе предметов в 2025-2026 у.г. представлена в следующей таблице №1.

**Таблица 1**

Общеобразовательные предметы	Школьный этап				Муниципальный этап			
	Фактическое кол-во участников (чел.)	Общее кол-во победителей и призеров (чел.)	Кол-во победителей (чел.)	Кол-во призеров (чел.)	Фактическое кол-во участников (чел.)	Общее кол-во победителей и призеров (чел.)	Кол-во победителей (чел.)	Кол-во призеров (чел.)
Английский язык	2444	969	341	628	546	191	51	140
Астрономия	354	138	40	98	116	13	7	6

Биология	2844	1070	259	811	776	299	49	250
География	1885	668	187	481	510	114	36	78
Информатика	997	197	71	126	193	41	14	27
Искусство (МХК)	82	35	14	21	25	10	2	8
История	2057	821	294	527	588	157	30	127
Испанский язык	0	0	0	0	0	0	0	0
Итальянский язык	0	0	0	0	0	0	0	0
Китайский язык	6	1	1	0	3	1	1	0
Литература	2005	985	392	593	564	236	58	178
Математика	4789	1563	406	1157	1037	292	68	224
Немецкий язык	4	4	1	3	4	5	1	4
Обществознание	1934	904	331	573	715	221	51	170
Основы безопасности и защиты Родины	1158	690	317	373	464	220	60	160
Право	577	268	99	169	231	86	30	56
Русский язык	4390	1962	662	1300	1504	526	119	407
Труд (технология)	964	488	240	248	251	105	41	64
Физика	1510	444	137	307	452	81	23	58
Физическая культура	2130	1307	685	622	767	345	113	232
Французский язык	0	0	0	0	0	0	0	0
Химия	1315	557	141	416	398	70	22	48
Экология	899	412	162	250	289	55	20	35
Экономика	205	101	53	48	70	23	5	18
<b>ВСЕГО УЧАСТИЙ</b>	<b>32549</b>	<b>13584</b>	<b>4833</b>	<b>8751</b>	<b>9503</b>	<b>3091</b>	<b>801</b>	<b>2290</b>

В школьном и муниципальном этапах обучающиеся, как правило, принимают участие в нескольких олимпиадах, поэтому фактическое число школьного этапа в 2 раза превышает общее количество участников олимпиады, в муниципальном - в 1,5 раза.

Также подсчитан процент участия обучающихся в школьном и муниципальном этапах как показатель массовости той или иной олимпиады и представлен в таблицах 2 и 3:

Таблица 2

Общеобразовательные предметы	Школьный этап		Муниципальный этап	
	Фактическое кол-во участников (чел.)	Доля участников по предмету от общего числа участников	Фактическое кол-во участников (чел.)	Доля участников по предмету от общего числа участников
Английский язык	2444	7,5	546	5,7
Астрономия	354	1,1	116	1,2
Биология	2844	8,7	776	8,2
География	1885	5,8	510	5,4
Информатика	997	3,1	193	2,0
Искусство (МХК)	82	0,3	25	0,3
История	2057	6,3	588	6,2
Испанский язык	0	0,0	0	0,0
Итальянский язык	0	0,0	0	0,0
Китайский язык	6	0,0	3	0,0
Литература	2005	6,2	564	5,9
Математика	4789	14,7	1037	10,9
Немецкий язык	4	0,0	4	0,0
Обществознание	1934	5,9	715	7,5
Основы безопасности и защиты Родины	1158	3,6	464	4,9
Право	577	1,8	231	2,4

Русский язык	4390	13,5	1504	15,8
Труд (технология)	964	3,0	251	2,6
Физика	1510	4,6	452	4,8
Физическая культура	2130	6,5	767	8,1
Французский язык	0	0,0	0	0,0
Химия	1315	4,0	398	4,2
Экология	899	2,8	289	3,0
Экономика	205	0,6	70	0,7
<b>ВСЕГО УЧАСТИЙ</b>	<b>32549</b>	<b>100,0</b>	<b>9503</b>	<b>100,0</b>

**Степень участия обучающихся в школьном и муниципальном этапах олимпиады (доля участников по предмету от общего числа участников)**

**Таблица 3**

<b>Школьный этап</b>		<b>Муниципальный этап</b>	
Процентное соотношение	Учебный предмет	Процентное соотношение	Учебный предмет
Менее 1%	Искусство(мировая художественная культура), экономика, китайский язык, немецкий язык, французский язык, итальянский язык, испанский язык	Менее 1%	Искусство(мировая художественная культура), экономика, китайский язык, немецкий язык, французский язык, итальянский язык, испанский язык

от 1 % до 5%	Астрономия, информатика, ОБЗР, труд(технология), право, физика, химия, экология	от 1 % до 5%	Астрономия, информатика, ОБЗР, право, физика, химия, экология, труд (технология)
от 5,1 % до 10%	Английский язык, биология, география, история, литература, обществознание, физическая культура	от 5,1 % до 10%	Английский язык, биология, география, история, литература, обществознание, физическая культура
От 10,1% и более	Математика, русский язык	От 10,1% и более	Математика, русский язык

Таким образом, на школьном и муниципальном этапах самыми массовыми олимпиадами являются такие учебные предметы как русский язык (шэ - 13,5%, мэ- 15,8%) и математика (шэ - 14,7 %, мэ – 10,9%). Данные показатели превышают почти в 2 раза аналогичные доли по обществознанию, биологии, английский язык и т.д. Менее 1% участников приходится на такие предметы как французский, немецкий, китайский, испанский, итальянский языки, астрономия, МХК. Это можно объяснить тем, что не во всех общеобразовательных организациях преподают данные предметы.

### **Раздел 3. Статистическая информация об участии обучающихся в региональном этапе ВсОШ в 2025-2026 учебном году.**

Региональный этап всероссийской олимпиады школьников проведен согласно срокам, установленным приказом Министерства просвещения Российской Федерации от 15.10.2025г. № 748 "Об установлении сроков и графика проведения регионального этапа всероссийской олимпиады школьников в 2025/26 учебном году", в соответствии с приказами Министерства

образования и науки Республики Калмыкия от 16.12.2025г. № 1671, от 17.12.2025 г. №1682, от 12.01.2026г. № 03, от 27.12.2021 г. №1746 «Об утверждении количества баллов, необходимых для участия в региональном этапе всероссийской олимпиады школьников, региональной олимпиаде в 2025/2026 учебном году».

В региональном этапе ВсОШ приняло участие 706 школьников, хотя предполагалось 1003. Статистическая информация приведена в следующей таблице 4.

**Таблица 4**

№	Предмет	Всего учащихся, набравших необходимые пороговые значения	Всего учащихся, принявших участие
1	Литература	74	68
2	Русский язык	60	51
3	Информатика	24	20
4	Химия	43	32
5	ОБЗР	75	60
6	Физика	28	23
7	Биология	83	71
8	Астрономия	11	6
9	Экономика	24	18
10	Право	33	28
11	Обществознание	82	62
12	Математика	41	34
13	История	55	43
14	География	27	14
15	Физическая культура	122	63

16	Искусство (МХК)	4	2
17	Английский язык	74	63
18	Труд (технология)	44	26
19	Немецкий язык	2	2
20	Экология	20	20
ИТОГО		926	706

В региональном этапе всероссийской олимпиады школьников приняло участие 706 обучающихся 9-11 классов. По итогам проведения регионального этапа всероссийской олимпиады школьников определено 29 победителей, 65 призеров. В ходе проведения регионального этапа было принято 33 апелляционных заявлений, из них удовлетворены 18 (таблица 5):

**Таблица 5**

№ п/п	Предмет	Количество участников олимпиады (фактическое)	Количество поданных апелляций	Количество отклоненных апелляций (без изменения баллов)	Количество удовлетворенных апелляций (с повышением баллов)	Количество удовлетворенных апелляций (с понижением баллов)
1	Английский язык	63	3	2	1	0
2	Астрономия	6	0	0	0	0
3	Биология	71	3	2	1	0
4	География	14	0	0	0	0
5	Информатика	20	0	0	0	0

6	Искусство (мировая художественная культура)	2	0	0	0	0
7	Испанский язык	0	0	0	0	0
8	История	43	4	1	3	0
9	Итальянский язык	0	0	0	0	0
10	Китайский язык	0	0	0	0	0
11	Литература	68	1	1	0	0
12	Математика	34	6	0	6	0
13	Немецкий язык	2	0	0	0	0
14	Обществознание	62	3	2	1	0
15	Основы безопасности и защиты Родины	60	0	0	0	0
16	Право	28	2	0	2	0
17	Русский язык	51	2	1	1	0
18	Труд (технология)	26	0	0	0	0
19	Физика	23	3	0	3	0
20	Физическая культура	63	0	0	0	0
21	Французский язык	0	0	0	0	0
22	Химия	32	0	0	0	0
23	Экология	20	5	5	0	0

24	Экономика	18	1	1	0	0
	<b>Всего</b>	<b>706</b>	<b>33</b>	<b>15</b>	<b>18</b>	<b>0</b>

**Участие обучающихся в региональном этапе всероссийской олимпиады школьников в период с 2022-2026 гг.**

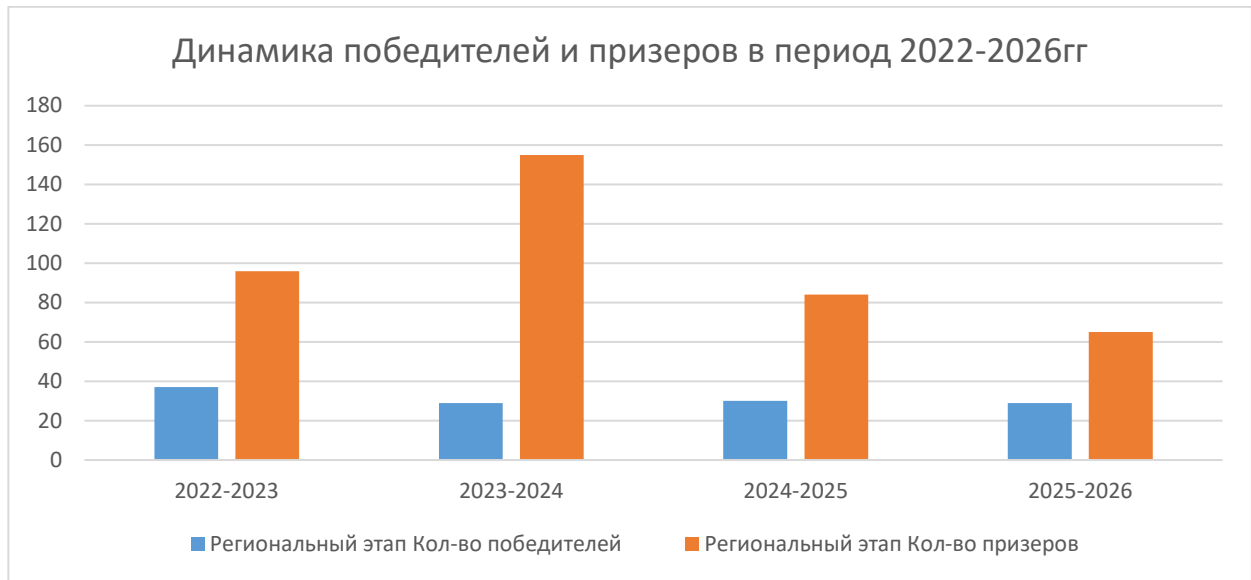
**Таблица 6**

<b>Год</b>	<b>2022-2023</b>	<b>2023-2024</b>	<b>2024-2025</b>	<b>2025-2026</b>
<b>Количество обучающихся</b>	781	1037	946	706

Динамика победителей и призеров в период 2022-2026 гг. представлена в таблице 7 и рисунке 1:

**Таблица 7**

<b>Учебный год</b>	<b>Региональный этап ВсОШ</b>	
	<b>Кол-во победителей</b>	<b>Кол-во призеров</b>
<b>2022-2023</b>	37	96
<b>2023-2024</b>	29	155
<b>2024-2025</b>	30	84
<b>2025-2026</b>	29	65



Статистическая информация за 2025-2026 учебный год, включая распределение обучающихся по предметам и долевые значения представлены в таблице 8 и рисунке № 2

**Статистическая информация участников регионального этапа  
(распределение по предметам и долевые значения)**

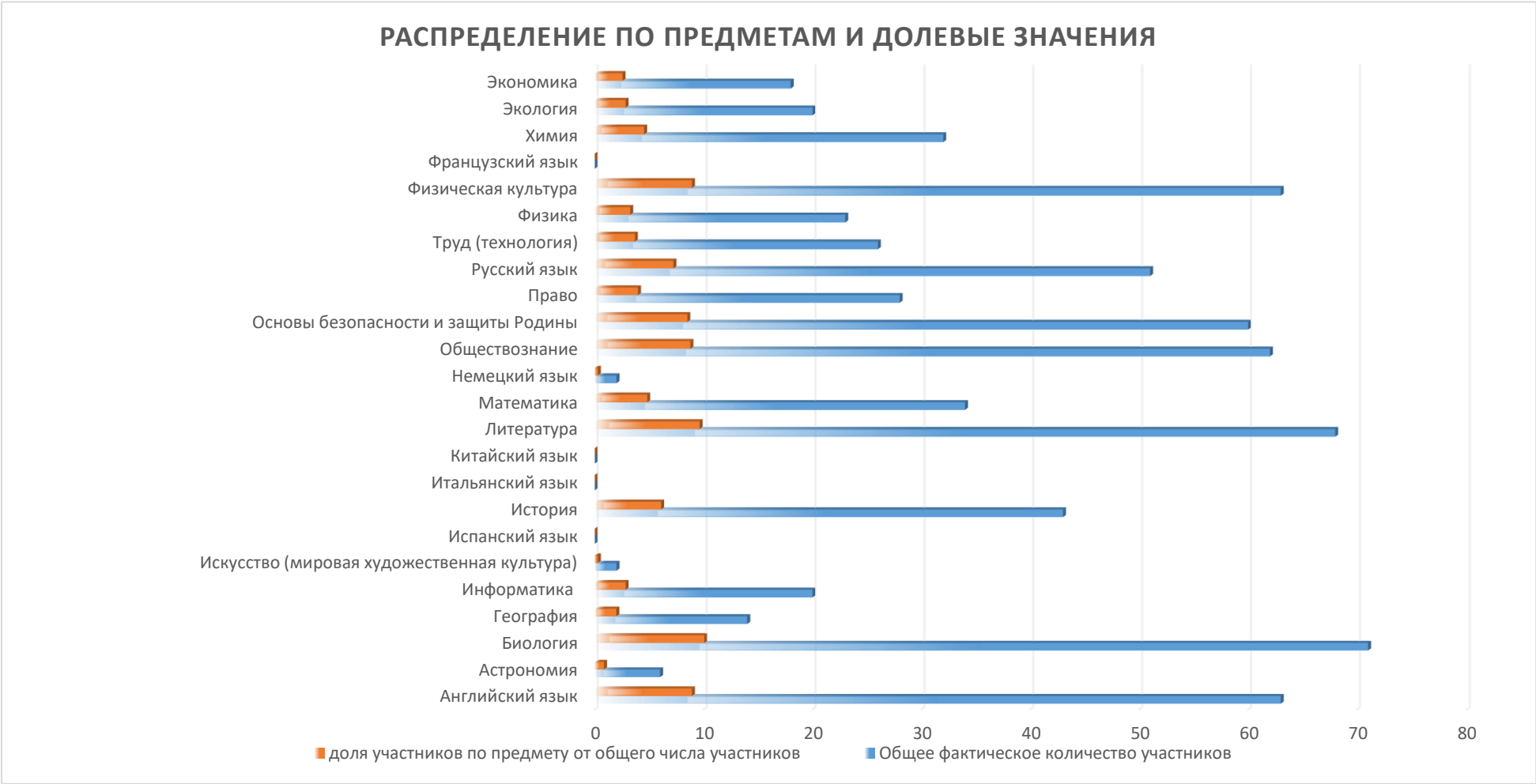
Таблица 8

№	Учебный предмет	Общее фактическое количество участников	доля участников по предмету от общего числа участников
1	Английский язык	63	8,9

<b>2</b>	Астрономия	6	0,8
<b>3</b>	Биология	71	10,1
<b>4</b>	География	14	2,0
<b>5</b>	Информатика	20	2,8
<b>6</b>	Искусство (мировая художественная культура)	2	0,3
<b>7</b>	Испанский язык	0	0,0
<b>8</b>	История	43	6,1
<b>9</b>	Итальянский язык	0	0,0
<b>10</b>	Китайский язык	0	0,0
<b>11</b>	Литература	68	9,6
<b>12</b>	Математика	34	4,8
<b>13</b>	Немецкий язык	2	0,3
<b>14</b>	Обществознание	62	8,8
<b>15</b>	Основы безопасности и защиты Родины	60	8,5
<b>16</b>	Право	28	4,0
<b>17</b>	Русский язык	51	7,2
<b>18</b>	Труд (технология)	26	3,7
<b>19</b>	Физика	23	3,3
<b>20</b>	Физическая культура	63	8,9
<b>21</b>	Французский язык	0	0,0
<b>22</b>	Химия	32	4,5

23	Экология	20	2,8
24	Экономика	18	2,5
ИТОГО		706	100

Рисунок 2



Показатель массовости на региональном этапе можно разделить на пять процентных уровня (таблица № 9):

Таблица 9

№	Процентное соотношение	Учебный предмет
1 группа	0%	китайский язык, французский язык (итальянский язык, испанский язык не изучаются)
2 группа	Менее 1%	астрономия, немецкий язык, искусство (мировая художественная культура)
3 группа	от 1 % до 5%	география, информатика, физика, экология, математика, экономика, труд (технология), право
4 группа	от 5,1 % до 10%	английский язык, литература, русский язык, история, обществознание, физическая культура
5 группа	От 10,1% и более	биология

Самым массовым предметом с наибольшим количеством участников в 2025-2026 году стала «Биология» – 10,1 %, (в 2024-2025 учебном году – 6,7%), вторую позицию по количеству участников заняла литература - 9,6% (в 2024-2025 учебном году - 10,1%). Такие предметы как физическая культура (8,9 %), английский язык (8,9 %), обществознание (8,8 %), основы безопасности и защиты Родины (8,5 %), русский язык (7,2%) тоже являются востребованными предметами среди обучающихся общеобразовательных организаций.

Статистическая информация за 2025-2026 учебный год, включая распределение обучающихся по муниципалитетам, количество победителей и призеров, а также долевые значения представлены в таблице 10, таблице 11:

Таблица 10

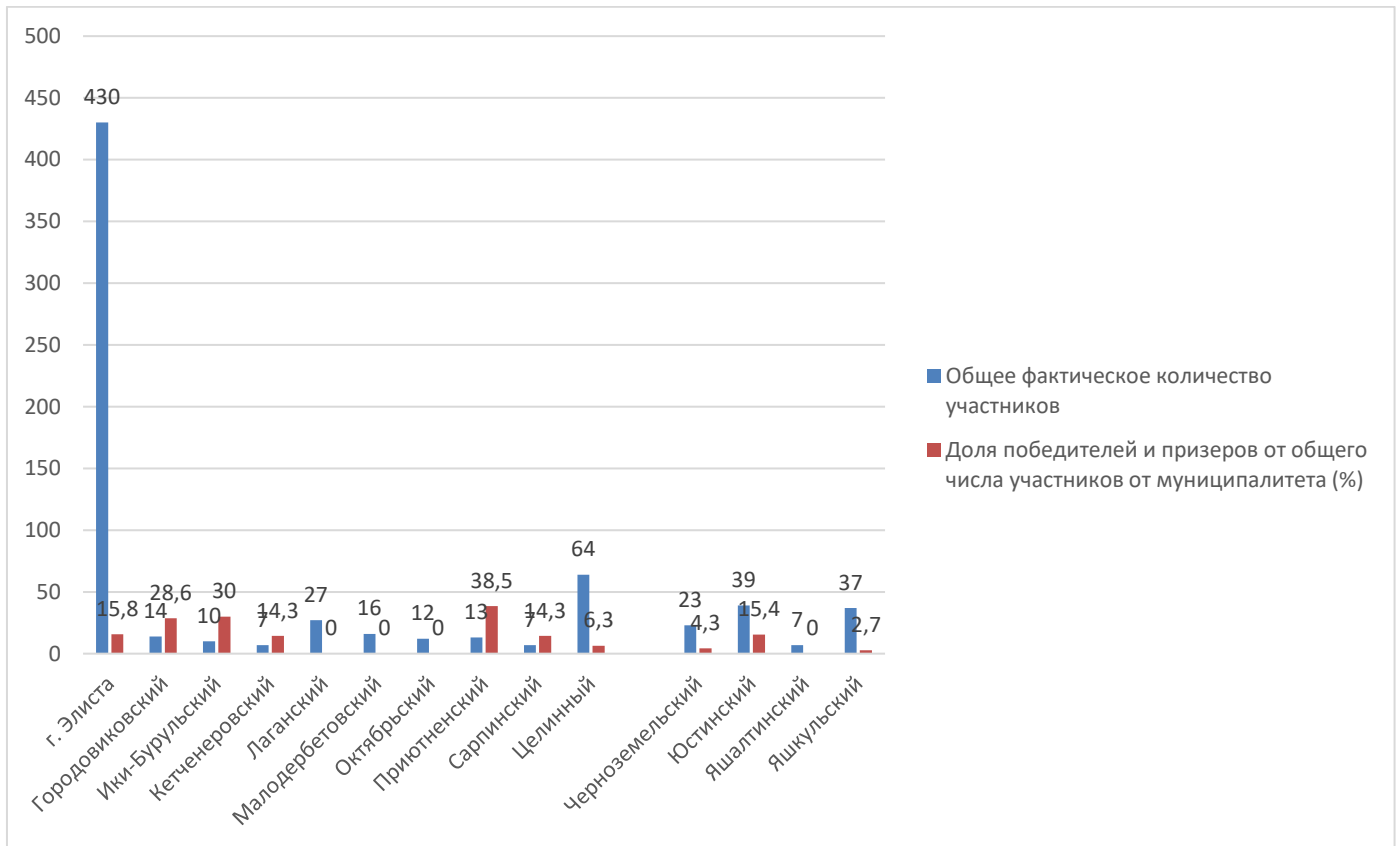
№	Район	Английский	Астрономия	Биология	География	Информатика	Искусство (МХК)	История	Литература	Математика	Немецкий	Общественные	ОБЗР	Право	Русский язык	Труд	Физика	Физическая культура	Химия	Экология	Экономика	Итого	Победители и призёры
1	г. Элиста	45	5	28	6	18	2	37	58	27	1	40	18	15	24	12	17	29	21	14	13	430	68
2	Городовиковский	1	1	0	0	0	0	0	0	0	0	0	5	1	0	2	0	4	0	0	0	14	4
3	Ики-Бурульский	0	0	2	0	0	0	0	2	0	0	1	0	0	2	1	0	2	0	0	0	10	3
4	Кетченеровский	0	0	0	0	0	0	1	0	1	0	2	1	0	0	0	1	0	1	0	0	7	1
5	Лаганский	4	0	0	0	1	0	0	0	1	0	1	4	0	5	3	0	6	0	0	2	27	0
6	Малодербетовский	0	0	9	2	0	0	0	0	0	0	3	0	0	1	0	0	0	1	0	0	16	0
7	Октябрьский	0	0	5	0	0	0	1	0	0	0	0	1	0	1	0	0	2	2	0	0	12	0
8	Приютненский	0	0	1	0	0	0	0	0	0	0	2	4	2	0	0	0	4	0	0	0	13	5
9	Сарпинский	1	0	1	2	0	0	0	0	0	0	1	2	0	0	0	0	0	0	0	0	7	1
10	Целинный	3	0	10	1	0	0	0	2	2	0	5	8	6	3	3	0	13	6	2	0	64	4
11	Черноземельский	2	0	4	0	1	0	1	1	1	0	3	2	0	4	0	1	3	0	0	0	23	1
12	Юстинский	5	0	2	1	0	0	2	0	0	0	4	11	0	2	1	4	0	0	4	3	39	6
13	Яшалтинский	0	0	3	0	0	0	0	0	0	1	0	0	0	2	0	0	0	1	0	0	7	0
14	Яшкульский	2	0	6	2	0	0	1	5	2	0	0	4	4	7	4	0	0	0	0	0	37	1
	Итого	63	6	71	14	20	2	43	68	34	2	62	60	28	51	26	23	63	32	20	18	706	94

**Таблица 11. Качественный показатель результативности муниципальных команд в региональном этапе всероссийской олимпиады школьников в 2025-2026 гг.**

№	муниципалитеты	Общее фактическое количество участников	Победители и призеры	Доля победителей и призеров от общего числа участников от муниципалитета (%)
<b>1</b>	г. Элиста	430	68	15,8
<b>2</b>	Городовиковский	14	4	28,6
<b>3</b>	Ики-Бурульский	10	3	30,0
<b>4</b>	Кетченеровский	7	1	14,3
<b>5</b>	Лаганский	27	0	0,0
<b>6</b>	Малодербетовский	16	0	0,0
<b>7</b>	Октябрьский	12	0	0,0
<b>8</b>	Приютненский	13	5	38,5
<b>9</b>	Сарпинский	7	1	14,3
<b>10</b>	Целинный	64	4	6,3
<b>11</b>	Черноземельский	23	1	4,3
<b>12</b>	Юстинский	39	6	15,4
<b>13</b>	Яшалтинский	7	0	0,0
<b>14</b>	Яшкульский	37	1	2,7
	<b>ИТОГО</b>	706	94	

## Качественный показатель результативности муниципальных команд в региональном этапе всероссийской олимпиады школьников в 2025-2026 у.г.

Рисунок 3



Муниципалитет с наибольшим количеством победителей и призеров является г. Элиста (430 обучающихся). Однако данный показатель нельзя назвать абсолютно объективным, поскольку количество обучающихся, вышедших на региональный этап, намного выше, чем у остальных.

Стоит обратить внимание на муниципалитеты, демонстрирующие качественный результат даже при небольшом количестве участников - Приютненский – 38,5 (в 2024-2025гг.- 9,4); Ики-Бурульский район - 30 (в 2024-2025гг.- 17,4); Городовиковский–28,6 (в 2024-2025гг.-14,8) и те, у которых при наличии значительного количества участников нет победителей и призеров (Лаганский, Малодербетовский, Октябрьский, Яшалтинский) на региональном этапе всероссийской олимпиады школьников.

Исходя из вышесказанного, с точки зрения объективности показателя качества участия обучающихся из муниципалитетов необходимо использовать отношение количества победителей и призеров к количеству, принявших участников в региональном этапе ВсОШ (доля победителей и призеров от общего числа участников

от муниципалитета).

Из представленной таблицы 9 видно, что 4 муниципалитета республики не имеют качественный показатель на региональном этапе.

Таким образом, основываясь на данные таблицы качества результативности муниципальных команд в РЭ ВсОШ 2025-2026гг., районы можно разделить на 4 группы в соответствии с процентными показателями.

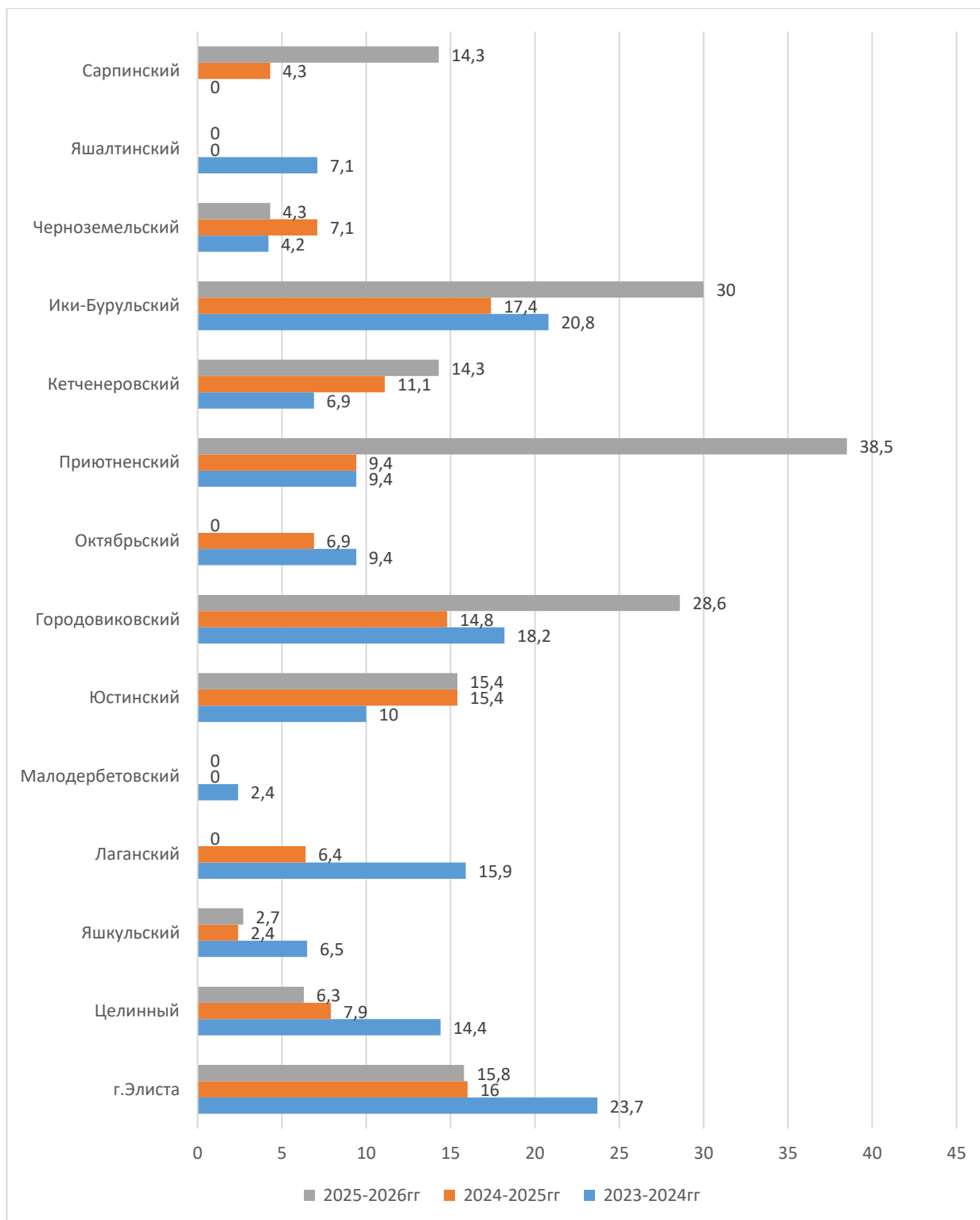
**Таблица 12. Качественный анализ участия муниципалитетов и г. Элиста**

<b>Процент качественного участия</b>	<b>Муниципалитет в 2025-2026 у.г.</b>
<b>0% до 4,99 %</b>	Черноземельский, Яшкульский, Лаганский, Малодербетовский, Октябрьский, Яшалтинский
<b>5% до 9,99%</b>	Целинный
<b>10% до 14,99%</b>	Кетченеровский, Сарпинский
<b>15% до 20%</b>	Элиста, Юстинский
<b>более 20 %</b>	Приютненский, Ики-Бурульский, Городовиковский

Учебный год	Фактическое количество участников	Региональный этап ВсОШ		% победителей и призеров от фактического числа участников
		Победители	Призёры	
2025-2026	706	29	65	13,31

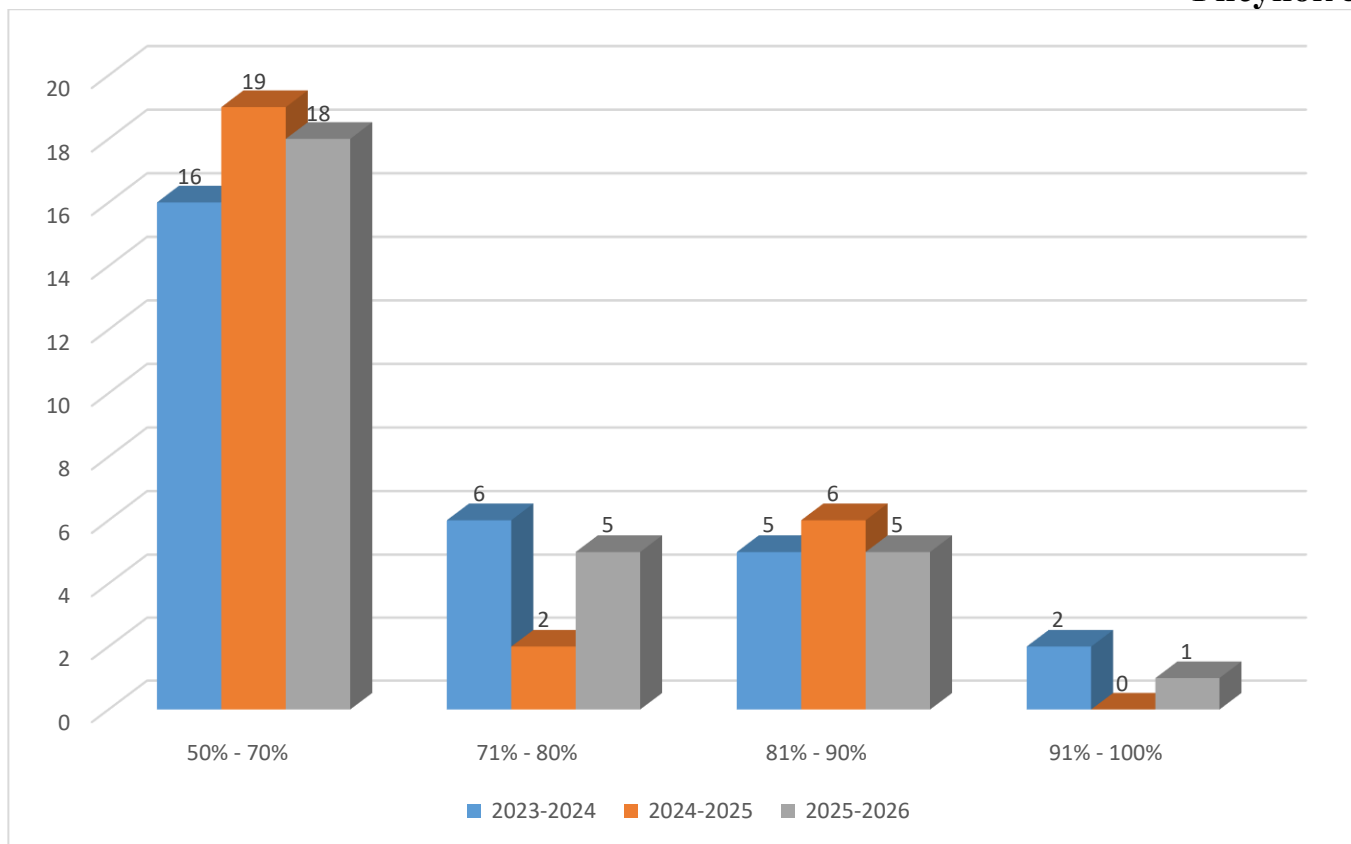
**Сравнительный качественный показатель результативности муниципальных команд в региональном этапе всероссийской олимпиады школьников в 2023-2024, 2024-2025, 2025-2026 у.гг.**

**Рисунок 4**



**Распределение победителей  
регионального этапа всероссийской олимпиады школьников  
по проценту выполнения олимпиадных заданий**

**Рисунок 5**



**Распределение призеров  
регионального этапа всероссийской олимпиады школьников  
по проценту выполнения олимпиадных заданий**

**Рисунок 6**

